



**Užívanie funkcií Interaktívnej televízie
Prostredníctvom Motorola VIP1003**

HD KABEL

Voľba televízneho kanálu

Po zapnutí sa set - top - box automaticky nastaví do režimu do režimu prehrávania televízie, odkadiaľ je možné zmeniť kanál. Voľba televíznych kanálov je možné spraviť nasledujúcimi spôsobmi:






- Priamym zadaním číselného kódu televízneho kanálu
- Postupnou voľbou kanálov pomocou tlačidiel ^ a v
- Výberom zo zoznamu *Kanály*, pre jeho zobrazenie stlačte na diaľkovom ovládači tlačidlo <<

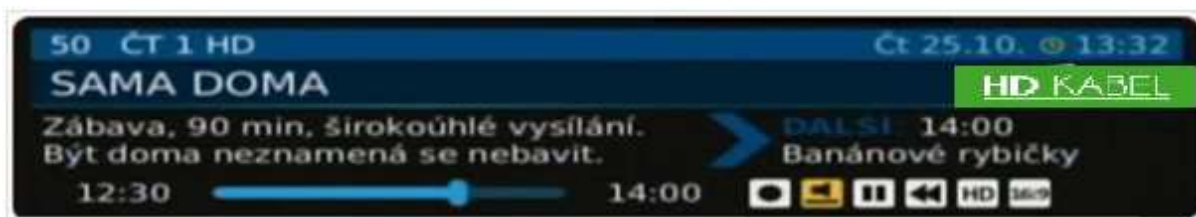


Informácie o programe

Po prepnutí programu sú základné informácie o programe vždy zobrazené v spodnej časti obrazovky po dobu niekoľkých sekúnd. Informácie možno kedykoľvek zobrazíť stlačením tlačidla OK.

Informácie o programe obsahujú nasledovné informácie: číslo a názov zvoleného kanálu, aktuálny dátum a čas, názov sledovaného a nasledujúceho programu s krátkym popisom a ukazovateľ znázorňujúci priebeh programu. Ďalej sa tu nachádzajú ikony v závislosti na možnostiach kanála, ich význam je nasledujúci:

	Kanál obsahuje viacero audio alebo titulkových stôp.
	Na prehrávanom kanále je k dispozícii teletext.
	Na kanále je povolená funkcia „Nahráť“.
	Na kanále je povolená funkcia „Pauza“.
	Na kanále je povolená funkcia „Dívať sa od začiatku“.
HD	Program je vysielaný vo vysokom rozlíšení.
4:3	Program je vysielaný v pomere strán 4:3
16:9	Program je vysielaný v pomere strán 16:9



Kanály

V zozname kanálov sú viditeľné všetky kanály, ktoré je možné sledovať či objednať a ďalej sú zobrazené informácie o aktuálne vysielanom programe.

Pre zobrazenie ponuky *Kanály* stlačte tlačidlo <<. Voľba kanálu sa vykonáva šípkami ^ a v, potvrdenie výberu a prepnutie na zvolený program spravte stlačením OK. Ak nie je kanál súčasťou vašej objednanej služby, nebude kanál zobrazený. Pre opustenie zoznamu kanálov bez výberu stanice stlačte tlačidlo *BACK*.

Druhým stlačením tlačidla << zobrazíte zoznam vysielaných programov aktuálne zvoleného kanálu (vertikálny EPG). Listovanie medzi programami v zozname je možné pomocou šípok ^ a v. Stlačením tlačidla << zobrazíte viac informácií k zvolenému programu. Návrat do predchádzajúceho menu spravíte stlačením >>.



Ďalšia možnosť je zobrazenie kanálov prostredníctvom horizontálneho EPG pomocí tlačidla TV na ovládači . Programy TV staníc sú zobrazené až 14 dní dopredu.



Kontextové menu

Prehľad možností a nastavenia u aktuálne zvoleného programu je zobrazený v menu, ktoré vyvoláte stlačením tlačidla >>.

Možnosti programu sa môžu u rôznych kanálov a programov meniť a nemusí teda byť u všetkých k dispozícii vid' *informácie o programe* (Pauza, pozerať od začiatku, Nahrať, TV archív a ďalšie).

Popis tlačidiel pre využitie interaktívnych funkcií:



Pozastavenie programu po dobu 15 min.



Kým film ešte beží, máte možnosť ho posunúť na začiatok



Možnosť zaznamenať až 90 hodín programov



Plánovanie programu podľa zvolených parametrov



PAUZA

Funkcia *Pauza* umožňuje zákazníkovi kedykoľvek pozastaviť živé vysielanie programu po dobu až 15 min a potom znovu prehráva z meškaním, aby ste nezmeškali svoj obľúbený program.

- Pauza je u súčasť Interaktívnej televízie všetkých programových balíčkov ZDARMA
- Funkcia je k dispozícii na vybraných kanáloch podľa možností Poskytovateľa
- Možnosť využitia vid' *Informácie o programe*

Pre pozastavenie programu prejdete do menu *Kontextové menu* stlačením tlačidla >>, zvolíte voľbu *Pauza* a potvrdíte tlačidlom *OK*.

Pre opätovné spustenie programu stlačte tlačidlo *OK* a zvolíte možnosť *Prehrávanie*. Program je tak z meškaním od miesta, kde bol zastavený.

Prechod späť do živého vysielania prebehne automaticky po prepnutí na iný kanál alebo pri dosiahnutí hranice programu.



Sledovanie od začiatku

Funkcia *Sledovanie od začiatku* zákazníkovi umožňuje prehrať program, ktorý ešte neskončil, od začiatku.

- *Sledovať od začiatku* je u interaktívnej televízie súčasťou všetkých programov balíčkov ZDARMA
- Funkcia je k dispozícii na vybraných kanáloch podľa možností Poskytovateľa
- Možnosť využitia vid' *Informácie o programe*

Pre *Sledovanie od začiatku* prejdete do menu *Kontextové menu* stlačením tlačidla >>, zvolíte voľbu *Sledovanie od začiatku* a potvrdíte tlačidlom *OK*.



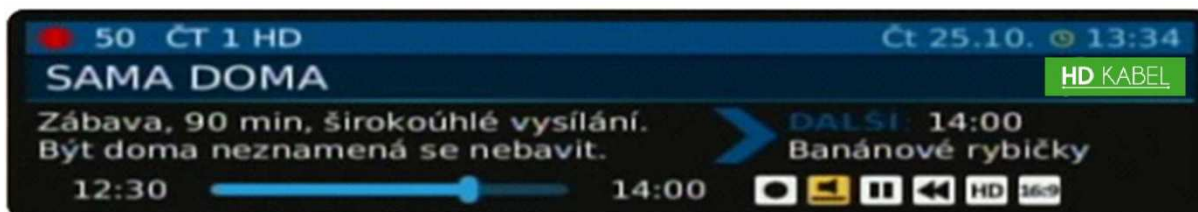
Nahrať

Funkcia *Nahrať* umožňuje zákazníkovi zaznamenať si obľúbené programy bez nutnosti vlastniť videorekordér. *Nahrať* je možné aktuálne vysielaný program alebo naplánovať nahrávanie až 14 dní dopredu pomocou elektronického programového sprievodcu (EPG).

- *Nahrať* je u interaktívnej televízie súčasťou všetkých programov balíčkov ZDARMA
- Funkcia je k dispozícii na vybraných kanáloch podľa možností Poskytovateľa
- Možnosť využitia vid' *Informácie o programe*

U interaktívnej televízie je súčasťou každého programového balíčku ZDARMA možnosť zaznamenať 3 hodiny záznamu s uchovávaním nahrávky po dobu 30 dní. Rozšírenie kapacity nahrávania je možné na základe objednávky balíčku *Nahrať 30* alebo *Nahrať 70* podľa cenníku služieb Detronics s.r.o.

Pomocou ovládača prepnete na kanál, ktorý chcete nahrávať a ďalej stlačením tlačidla >> prejdete do menu *Kontextové menu*. Zvoľte možnosť *Nahrať program* a výber potvrdíte stlačením tlačidla *OK*. Zvolený kanál sa začne nahrávať, čo je možné overiť v *informáciách o programe* (vid' nasledujúci obrázok). Nahrávanie je znázornené červenou bodkou v hornej časti menu.



Nahrávání je možné naplánovať až 14 dní dopredu pomocou elektronického programového sprievodcu (EPG) a to dvoma spôsobmi:

Vertikálne EPG:

Opäť zvolte kanál, na ktorom bude program vysielaný a dvakrát stlačte tlačidlo <<. Tým sa zobrazí vertikálne EPG. Kde sú zobrazené programy až na 14 dní dopredu. Pomocou šípok ^ a v zvolte program, ktorý má byť zaznamenaný a potvrdte stlačením tlačidla OK. Týmto vyvoláte menu *Kontextové menu*, zvolte možnosť *Nahrávať program* a potvrdte tlačidlom OK.



Horizontálne EPG:

Stlačíte tlačidlo TV na diaľkovom ovládači pre zobrazenie horizontálneho EPG. Pomocou šípok \wedge a \vee zvolíte kanál, na ktorom je alebo bude vysielaný program. Ďalej pomocou šípok $<$ a $>$ zvolíte program, ktorý má byť zaznamenaný a stlačíte tlačidlo OK. Teraz zvolíte možnosť *Nahráť* program.



Zvolený program je vždy nahrávaný celý a po ukončení sa nahrávanie automaticky zastaví. Zrušiť nahrávanie je možné výberom *Zrušiť nahrávanie* v menu *Kontextové menu*.

Nahrávanie je možné napláňovať aj v stanovenom časovom intervale. Dvojitým stlačením $<<$ prejdete do zoznamu programov na zvolenom kanály. Tlačidlom OK vyvoláte menu a zvolíte možnosť *Nahráť od do*, kde je možné definovať nastavenia nahrávania programu.

Nahraté programy

Stlačením tlačidla *MENU* na ovládači a prejdete do hlavnej ponuky, kde zvolíte možnosť *Nahraté programy*. V hornej časti menu sa nachádza informácia o voľnej kapacite pre nahrávanie a ďalej zaznamenané programy.



Programy sú rozdelené do nasledujúcich kategórií :

- Rozpozerané – tu sú uložené nahraté programy, ktoré zákazník nedopozeral do konca
- Nahraté -programy, ktoré boli zaznamenané a je možné ich prehrať
- Nahrávané -programy, ktoré sa práve nahrávajú alebo je ich nahrávanie naplánované
- Zlyhané -programy, u ktorých sa nahrávanie nepodarilo
- Všetky -tu sú všetky programy spolu

Podľa vašich požiadaviek zvolte pomocou šípok \wedge a \vee kategóriu a potvrďte tlačidlom OK. Ďalej sa tlačidlom \gg presuniete do pravej časti menu na zoznam programov danej kategórie. Ak je k dispozícii obrázkový náhľad programu, je zastúpený svojím obrázkom. Výber programov sa robí pomocou vnútorných šípok na ovládači a potvrdením tlačidla OK vyvoláte menu s nasledujúcimi možnosťami programu:



Zobrazenie informácií o nahrávanom programe



Prehranie zaznamenaného programu



Zmena spôsobu zobrazenia programu medzi textovou a obrazovou podobou




Odstráni nahraný program, prípadne zruší naplánované úlohy



Prehrávanie

Pri prehrávaní záznamu je možné program pozastaviť a opätovne spustiť, prehrať zrýchlene dopredu a dozadu a ďalej zrušiť prehrávanie. Tieto možnosti sú k dispozícii po stlačení tlačidla **OK** pri prehrávaní programu. Ukončenie prehrávania je možné stlačením **OK** a výberom možnosti **STOP**, prípadne vyvolaním ponuky pomocou tlačidla **>>** a ďalej **ZRUŠIŤ**.



TV archív

TV Archív umožňuje pozrieť vybrané programy, ktoré boli odvysielané behom uplynulých 7 dní.

Sledovanie programov z DV archívu je možné prostredníctvom vertikálneho alebo horizontálneho EPG. Výber programu urobte pomocou šípok **^** a **v** alebo **<<** a **>>** a stlačením tlačidla **OK**. V menu zvolte *Pozerať sa* a potvrdte **OK**. Pri prehrávaní programu je možné opäť vyvolať menu s možnosťou pozastavenia, zrýchlenia atď. viď funkcia *Nahráť – Prehrávanie*.

Pre urýchlenie vyhľadávania programov v TV archíve je možné použiť vnútorné šípky ovládača, ktoré vyvoláte stlačením tlačidla **OK** na danom kanále/programme a ďalej možnosť *Kalendár*.

Videotéka HBO OD

Videotéka HBO OD je neustále aktualizovaná filmotéka, ktorá obsahuje širokú ponuku filmov a seriálov odvysielaných na kanále HBO. Táto ponuka je dostupná iba na optickej sieti u vybraných programových balíčkoch.

Po zobrazení titulu HBO OD stlačte tlačidlo *MENU*, ďalej zvolíte *Video služby* a *HBO Digital*. Postup pre prehrávanie titulov sa zhoduje s púšťaním programov zo záznamu prípadne z *TV archívu*.



S prípadnými otázkami sa môžete kedykoľvek obrátiť na naše HOTLINE, ktoré je Vám k dispozícii každý deň od 8:00 do 20:00.

HOTLINE

Telefón: 0907 777 748

e-mail: info@zvnet.net

web: www.detrionics.sk